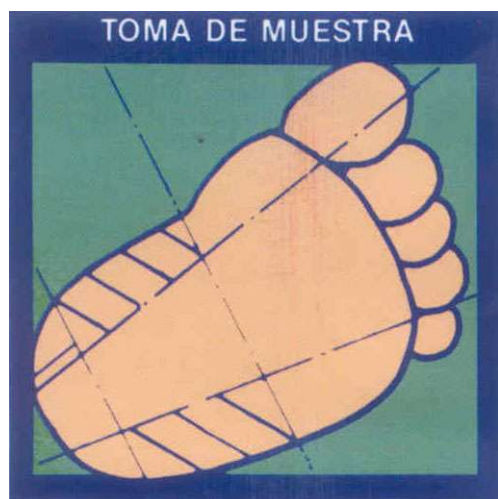
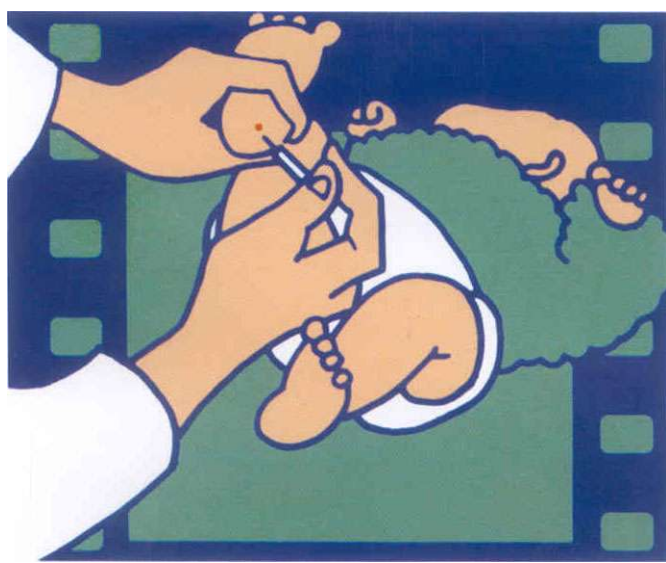


# TOMA DE MUESTRA PARA LA PRUEBA DE PREVENCIÓN DE METABOLOPATÍAS

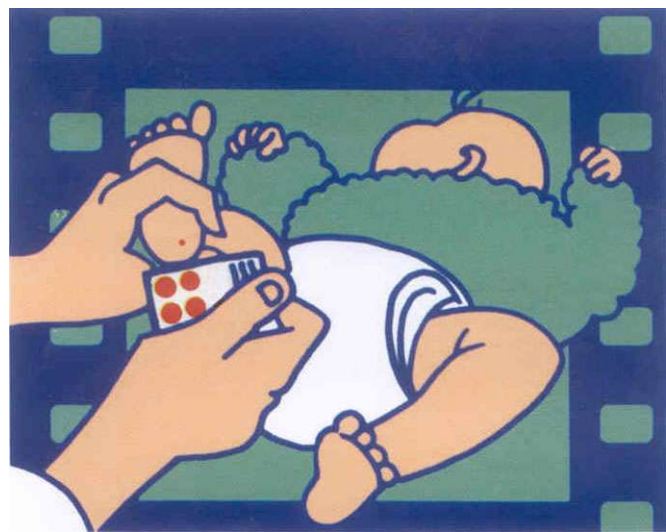


LA ZONA IDÓNEA PARA OBTENER LA SANGRE ES LA SOMBRADA QUE SE MUESTRA EN EL DIBUJO.



DÉLE AL NIÑO UN LIGERO MASAJE EN EL TALÓN.

PARA SU DESINFECCIÓN EVITE UTILIZAR ANTISÉPTICOS YODADOS O ALCOHOL (SI UTILIZA ESTE ÚLTIMO, DÉJELO SECAR COMPLETAMENTE ANTES DE PINCHAR). PINCHE CON LA LANCETA PROFUNDAMENTE PARA NO TENER DIFICULTADES EN LA OBTENCIÓN DE LAS GOTAS DE SANGRE NECESARIAS.



COLOQUE EL PAPEL DE CROMATOGRAFÍA POR SU CARA NO IMPRESA EN CONTACTO CON EL TALÓN DEL BEBÉ, HASTA COMPROBAR QUE LA SANGRE ATRAVIESA EL PAPEL Y APARECE POR LA OTRA CARA, IMPREGNANDO COMPLETAMENTE LOS 4 CÍRCULOS.



DEJE SECAR LA MUESTRA DE SANGRE A TEMPERATURA AMBIENTE ANTES DE INTRODUCIRLA EN EL SOBRE PEQUEÑO. A: TARJETA MAL IMPREGNADA. NO SE PUEDE REALIZAR LA PRUEBA.

B: TARJETA BIEN IMPREGNADA. CÍRCULOS SUFICIENTEMENTE LLENOS DE SANGRE.

UNA TOMA DE MUESTRA INCORRECTA OCASIONA UNA DEMORA EN LOS RESULTADOS Y UN RETRASO EN EL TRATAMIENTO EN LOS CASOS POSITIVOS.



GENERALITAT VALENCIANA  
CONSELLERIA DE SANITAT  
Direcció General de Salut Pública